

CASEC

ERRATA RELATÓRIO ANUAL 2022

1. OBJETIVO

Apresentar correção nos pontos abaixo, considerando o Relatório Anual do exercício de 2022, publicado no site da CASEC em 06/04/2023 e objeto de deliberação na Assembleia Geral Ordinária realizada em 17/04/2023.

2. DOS PONTOS A SEREM CORRIGIDOS

2.1. PASSIVO E PATRIMÔNIO LÍQUIDO (PÁG. 12)

Onde se lê:

“Em termos comparativo, houve um acréscimo de R\$ 4.527.082 no exercício de 2022 em relação ao ano de 2021. O patrimônio líquido representa 82,18% do passivo total.”

Leia-se:

“Em termos comparativo, houve um acréscimo de R\$ 4.527.082 no exercício de 2022 em relação ao ano de 2021. O patrimônio líquido representa 82,28% do passivo total.”

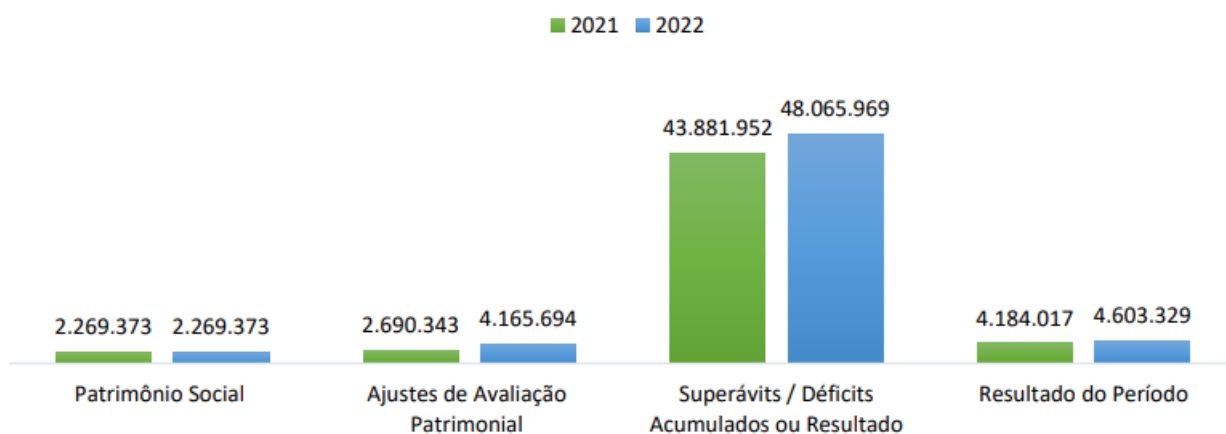
2.2. PATRIMÔNIO LÍQUIDO (PÁG. 17)

Onde se lê:

“O Patrimônio Líquido da CASEC é de R\$ 59.104.365, posição dezembro de 2022, distribuído entre: Superávits Acumulados – 81%; Ajuste de Avaliação Patrimonial – 7%; Patrimônio Social – 4%; e Resultado do Período – 8%.

O Resultado do Exercício passou de R\$ 4.184.017 (2021) para R\$ 4.603.329 (2022), apresentando um acréscimo de 10% em relação ao exercício de 2021.”

GRÁFICO Nº 24 - COMPOSIÇÃO DO PATRIMÔNIO LÍQUIDO



Leia-se:

“O Patrimônio Líquido da CASEC é de R\$ 59.104.365, posição dezembro de 2022, distribuído entre: Superávits Acumulados – 81%; Ajuste de Avaliação Patrimonial – 7%; Patrimônio Social – 4%; e Resultado do Período – 8%.

O Resultado do Exercício passou de R\$ 4.184.017 (2021) para R\$ 4.672.476 (2022), apresentando um acréscimo de 12% em relação ao exercício de 2021.”

GRÁFICO Nº 1 - COMPOSIÇÃO DO PATRIMÔNIO LÍQUIDO



2.3. RESULTADO DO PERÍODO (PÁG. 18)

Onde se lê:

“O resultado do período é o confronto entre o total das receitas e despesas. Em relação ao resultado de 2022, verifica-se que houve um aumento de 10% no resultado anual, passando de R\$ 4.184.017 (2021) para R\$ 4.603.329 (2022).”

Leia se:

“O resultado do período é o confronto entre o total das receitas e despesas. Em relação ao resultado de 2022, verifica-se que houve um aumento de 12% no resultado anual, passando de R\$ 4.184.017 (2021) para R\$4.672.476 (2022).”

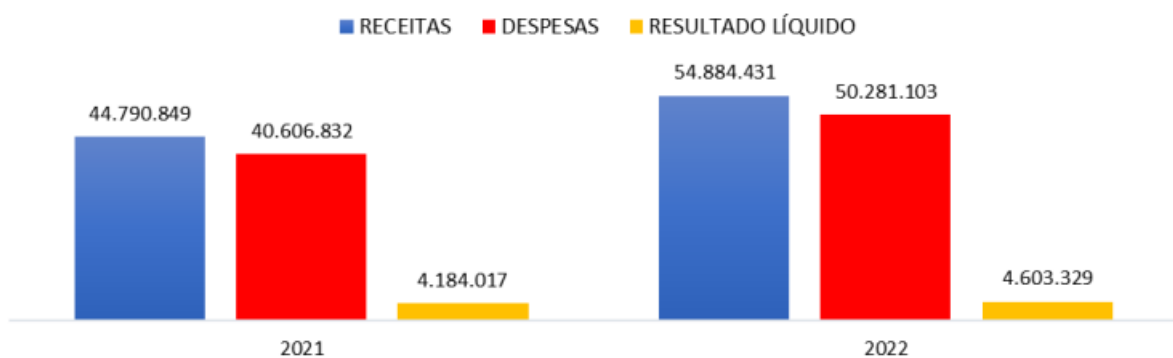
2.4. ANÁLISE ECONÔMICA (PÁG. 19)

Onde se lê:

“A análise a seguir tem por objetivo apresentar o desempenho econômico da CASEC na posição de 2022, sob a ótica gerencial, comparando-o com 2021. A visão gerencial evidencia as informações de forma dinâmica, buscando atender às expectativas de informações da Administração na tomada de decisões.

Em 2022, o resultado líquido de R\$ 4.603.329, foi 10% superior ao ocorrido em 2021.”

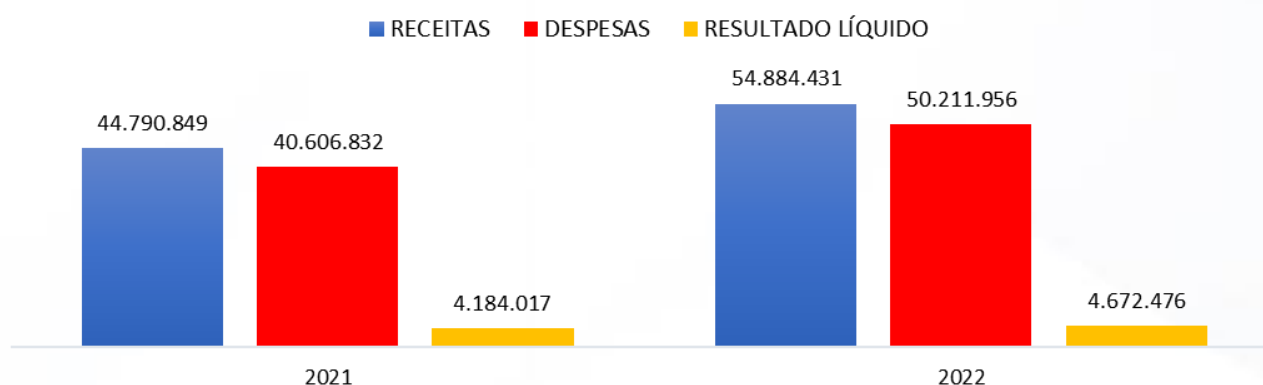
GRÁFICO Nº 25 - COMPARATIVO RESULTADO LÍQUIDO



Leia se:

“A análise a seguir tem por objetivo apresentar o desempenho econômico da CASEC na posição de 2022, sob a ótica gerencial, comparando-o com 2021. A visão gerencial evidencia as informações de forma dinâmica, buscando atender às expectativas de informações da Administração na tomada de decisões.

Em 2022, o resultado líquido de R\$ 4.672.476, foi 12% superior ao ocorrido em 2021.”

GRÁFICO Nº 25 - COMPARATIVO RESULTADO LÍQUIDO

2.5. ATIVOS GARANTIDORES (PÁG. 31)
Onde se lê:

Avaliação dos Ativos Garantidores Vinculados	dez/22
(+) PEONA	4.153.187,93
(+) PEONA SUS	31.405,04
(+) PIC	0,00
(+) PEL Demais Prestadores - APÓS 60 dias	1.372.842,64
(+) PEL SUS - ABIs x %hc x (1 - ÍndAdimplência)	0,00
(+) PEL SUS - Débitos Pendentes	0,00
(+) Outras Provisões Técnicas	0,00
EXIGIBILIDADE	5.526.030,57
ATIVOS VINCULADOS	13.524.204,39
Situação do VÍNCULO: suficiente em	7.998.173,82

Leia-se:

Avaliação dos Ativos Garantidores Vinculados	dez/22
(+) PEONA	4.153.187,93
(+) PEONA SUS	31.405,04
(+) PIC	0,00
(+) PEL Demais Prestadores - APÓS 60 dias	1.372.842,64
(+) PEL SUS - ABIs x %hc x (1 - ÍndAdimplência)	0,00
(+) PEL SUS - Débitos Pendentes	0,00
(+) Outras Provisões Técnicas	0,00
EXIGIBILIDADE	5.557.435,61
ATIVOS VINCULADOS	13.524.204,39
Situação do VÍNCULO: suficiente em	7.966.768,78

2.6. PATRIMÔNIO LÍQUIDO AJUSTADO (PÁG. 32)

Onde se lê:

	dez/22
(+) Patrimônio Líquido	59.104.364,57
Deduções na data-base	
(-) Participação em entidade regulada	0,00
(-) Créditos tributários decorrentes de prejuízos fiscais de IR e bases negativas de contribuição social	0,00
(-) Despesas de Comercialização Diferida	0,00
(-) Despesas antecipadas	0,00
(-) Ativo Não Circulante Intangível	0,00
(-) Diferença entre Peona contabilizada e Peona exigida, nos termos da regulamentação vigente, para fins de apuração do patrimônio	0,00
(-) Ajustes de Ressarcimento ao SUS	0,00
(=) Patrimônio Líquido Ajustado (PLA)	59.104.364,57

Leia-se:

	dez/22
(+) Patrimônio Líquido	59.173.511,61
Deduções na data-base	
(-) Participação em entidade regulada	0,00
(-) Créditos tributários decorrentes de prejuízos fiscais de IR e bases negativas de contribuição social	0,00
(-) Despesas de Comercialização Diferida	0,00
(-) Despesas antecipadas	0,00
(-) Ativo Não Circulante Intangível	0,00
(-) Diferença entre Peona contabilizada e Peona exigida, nos termos da regulamentação vigente, para fins de apuração do patrimônio	0,00
(-) Ajustes de Ressarcimento ao SUS	0,00
(=) Patrimônio Líquido Ajustado (PLA)	59.173.511,61

2.7. CAPITAL REGULATÓRIO (PÁG. 35)

Onde se lê:

Capital Regulatório	dez/22
(I) Capital Base	6.713.776,38
(II) Margem de Solvência - Escalonada	10.000.459,03
CAPITAL REGULATÓRIO EXIGIDO (Máximo entre I e II)	10.000.459,03
PATRIMÔNIO LÍQUIDO AJUSTADO (PLA)	59.104.364,57
SUFICIÊNCIA/INSUFICIÊNCIA	49.103.905,54

Leia-se:

Capital Regulatório	dez/22
(I) Capital Base	6.713.776,38
(II) Margem de Solvência - Escalonada	10.000.459,03
CAPITAL REGULATÓRIO EXIGIDO (Máximo entre I e II)	10.000.459,03
PATRIMÔNIO LÍQUIDO AJUSTADO (PLA)	59.173.511,61
SUFICIÊNCIA/INSUFICIÊNCIA	49.173.052,58

3. CONCLUSÃO

Diante o exposto, verifica-se que os ajustes apresentados nessa errata, não alteram de forma significativa os resultados apresentados no relatório inicial, conforme listamos a seguir:

Valor Corrigido	Relatório Anual - Errata (A)	Relatório Anual - Inicial (B)	Diferença em R\$ (A - B)
Resultado do Período	R\$ 4.672.476	R\$ 4.603.329	R\$ 69.147
Exigência Ativo Garantidor Vinculado	R\$ 5.557.436	R\$ 5.526.031	R\$ 31.405
Suficiência de Ativo Garantidor Vinculado	R\$ 7.966.769	R\$ 7.998.174	-R\$ 31.405
Patrimônio Líquido Ajustado	R\$ 59.173.512	R\$ 59.104.365	R\$ 69.147
Suficiência de Capital Regulatório	R\$ 49.173.053	R\$ 49.103.906	R\$ 69.147

Assim, apresentadas as alterações e identificado o impacto no relatório apresentado inicialmente, conclui-se que a situação econômico-financeira da operadora permanece equilibrada, mantendo a regularidade da situação de suficiência em relação a exigência de ativos garantidores vinculados e de capital regulatório.

Salutis Consultoria em Saúde

Fortaleza-CE, 01 de junho de 2023.